

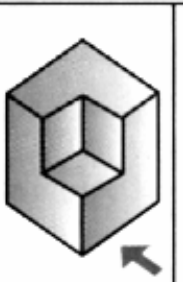
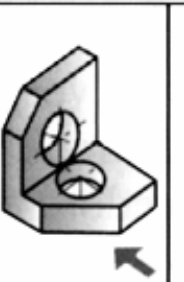
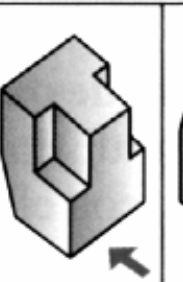



Actividad 3

Las vistas de las piezas de la primera fila de la tabla están situadas debajo, pero mezcladas. Debes identificar las vistas de cada pieza y colocar su número en la casilla correspondiente de la tabla.

ROMPECABEZAS

						
ALZADO						
PLANTA						
LATERAL IZQUIERDO						

